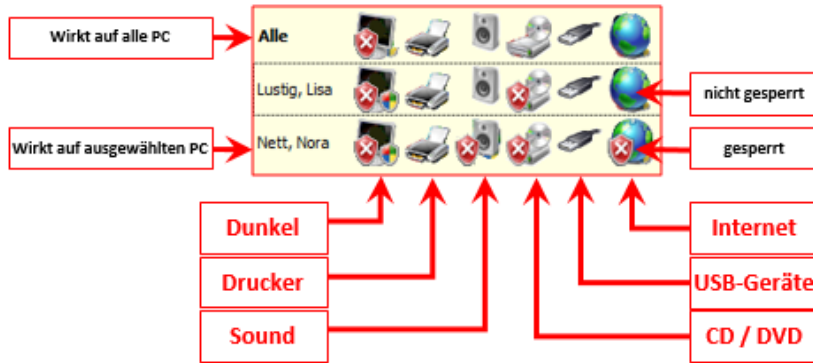


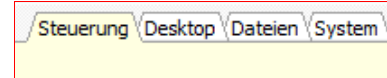
DKS-Didakt – Kurzanleitung

Steuerung: Mausklick auf Symbol schaltet Sperre ein oder aus



Menü und Hinweis

Für den Unterricht stehen Ihnen 4 Karteikarten zur Verfügung:

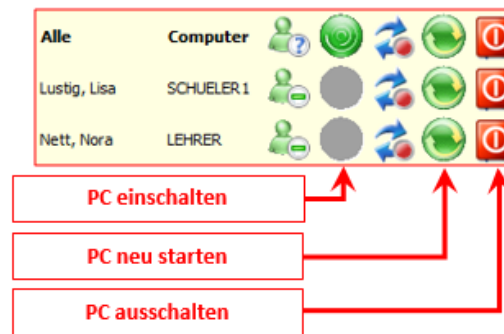


Bewegen Sie den **Mauszeiger auf ein beliebiges Symbol**. Sie bekommen in der Statuszeile (unterer Rand) angezeigt, welche Funktion Sie damit auslösen können.

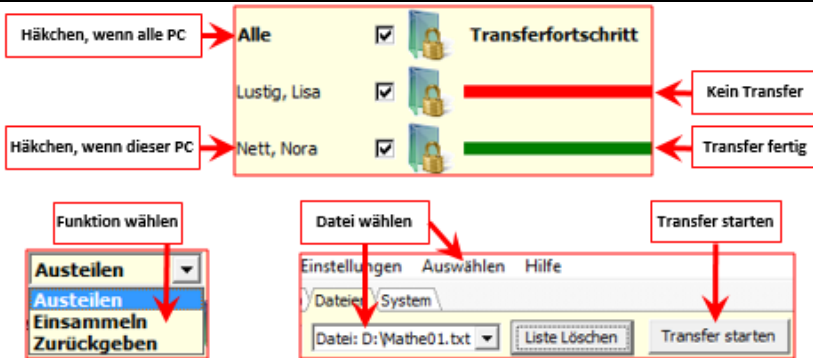
Desktop: Mausklick auf Symbol startet und beendet Funktion



System: PC einschalten, neu starten, herunterfahren



Dateien: Funktionen und ggf. Dateien wählen, Transfer starten



DksDidakt-Klasse: schneller Dateizugriff



Ein Doppelklick auf dieses Icon im Desktop öffnet das Verzeichnis mit den 3 Ordnern:



- Austeilen
- Einsammeln
- Zurückgeben